

VGA Saint Maur - section E.P.I.S.

Assemblée générale de la section

Éducation Physique Initiation aux Sports

26 janvier 2019



Ordre du jour

- 17h00 – 17h30 Rapport Moral et d'Activités
- 17h30 - 17h45 Rapport financier
- 17h45 – 17h15 Rapport technique
- 18h15 – 18h30 Questions diverses
- 18h30 – 18h45 Vote

Conditions de fonctionnement

- C'est une section de la VGA Saint-Maur créée en 1956
- **La section emploie 39 éducateurs en contrat à durée indéterminée.**
 - Pour se conformer à la législation, tous les éducateurs « natation » sont diplômés d'état, et les éducateurs « stade » sont en possession d'une carte professionnelle ou en cours de réalisation
- **Une des plus importantes en nombre d'adhérents et en nombre de salariés**
 - 823 adhérents au 31/05/2017
 - 3 cadres techniques expérimentés et confirmés
 - 21 maitres nageurs sauveteurs
 - 15 éducateurs sportifs majoritairement recrutés à l'UPEC STAPS Paris 12 pour les activités stade
 - 6 personnes assurant l'accueil des adhérents et la sécurité des vestiaires
 - 1 secrétaire employée à mi-temps
- **Un budget annuel d'un montant de 239 000 € en 2017-2018**

Les effectifs enfants de la saison 2017-2018

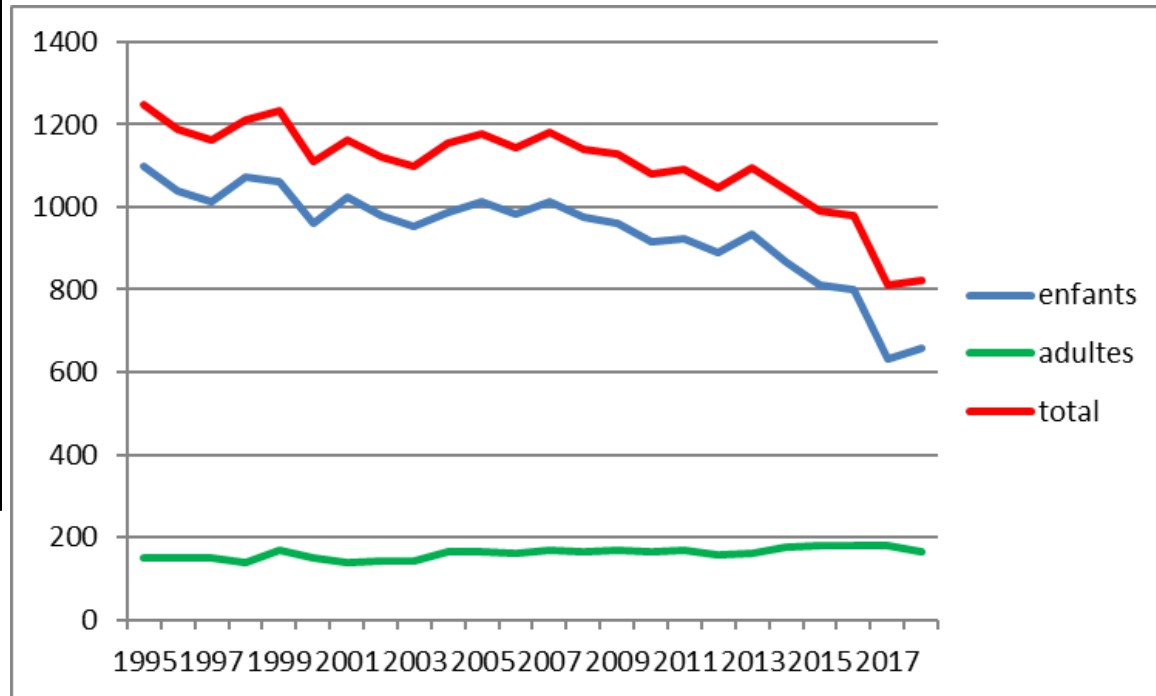
saison 2017 - 2018	effectifs	total	%	% Sex/Tot
Enfants				
Saint-Maur / La Varenne	562		85,28%	
Autres	97		14,72%	
		659		
filles anciennes	106		41,57%	38,69%
filles nouvelles	149		58,43%	
		255		
garçons anciens	176		43,56%	61,31%
garçons nouveaux	228		56,44%	
		404		
Piscines				
Michelet	48		8,56%	
Brossolette	428		76,29%	
Caneton	72		12,83%	
Brossolette Prépabac	13		2,32%	7 F + 6 G
		561		
Stade				
Chéron				

Les effectifs adultes de la saison 2017-2018

saison 2017 - 2018	effectifs	total	%	
Adultes				
Saint-maur / La Varenne	143		87,20%	
Autres	21		12,80%	
		164		
Femmes	100		60,98%	
Hommes	64		39,02%	
		164		
Nouveaux	30		18,29%	
Anciens	134		81,71%	
		164		
Prépabac	8			3 F + 5 G
membres du bureau	10			dont 3 pratiquants
Caneton	36			
Brossolette	97			19 pratiquants commun
Caneton & Brossolette	19			
Aquaphobe	9			aquaphobes
Aquajogging	5			aquajogging

Évolution de l'effectif sur une période de 24 ans

	enfants	adultes	total	% adultes/ effectif
1995	1098	150	1248	12,02%
1996	1038	150	1188	12,63%
1997	1012	150	1162	12,91%
1998	1072	139	1211	11,48%
1999	1063	169	1232	13,72%
2000	961	150	1111	13,50%
2001	1025	139	1164	11,94%
2002	979	143	1122	12,75%
2003	953	144	1097	13,13%
2004	987	166	1153	14,40%
2005	1012	165	1177	14,02%
2006	983	162	1145	14,15%
2007	1014	167	1181	14,14%
2008	974	166	1140	14,56%
2009	960	169	1129	14,97%
2010	914	166	1080	15,37%
2011	925	168	1093	15,37%
2012	890	158	1048	15,08%
2013	935	161	1096	14,69%
2014	868	176	1044	16,86%
2015	810	180	990	18,18%
2016	799	181	980	18,47%
2017	631	181	812	22,29%
2018	659	164	823	19,93%



Sur 24 ans,

- L'effectif de la section a chuté de 425 adhérents
- L'effectif enfant a diminué de 439
- L'effectif adulte a progressé de 14

Les actions de l'E.P.I.S.

Rapport d'activités

- Pour la première année la section s'est impliquée dans l'opération Téléthon le samedi 9 décembre 2017 en organisant pendant la séance un relais avec les enfants, les éducateurs et les parents dans la salle d'honneur du centre Brossolette. Après abondement de la section, un chèque de 617 € a été versé au compte du Téléthon.(290 € la section, 317 € les participants)
- Fête de la section E.P.I.S. 9 juin 2018
 - Nous avons pu évoluer sur la piste et le nouveau terrain synthétique du stade Chéron avant son inauguration officielle.
 - Très bonne météo avec une grande participation et implication des parents dans l'accompagnement et la course finale de cette journée.
 - Comme d'habitude les plus assidus au stade et à la piscine ont été récompensés et mis à l'honneur. Le Maire de Saint-Maur, monsieur Sylvain BERRIOS est venu témoigner de son soutien à notre section.

Opération Sauv'nage

- ❑ 34 enfants ont préparés l'épreuve Sauv' nage
- ❑ 30 enfants ont réussi, soit 88,24 % de réussite
- ❑ dont 6 enfants de la section Pentathlon



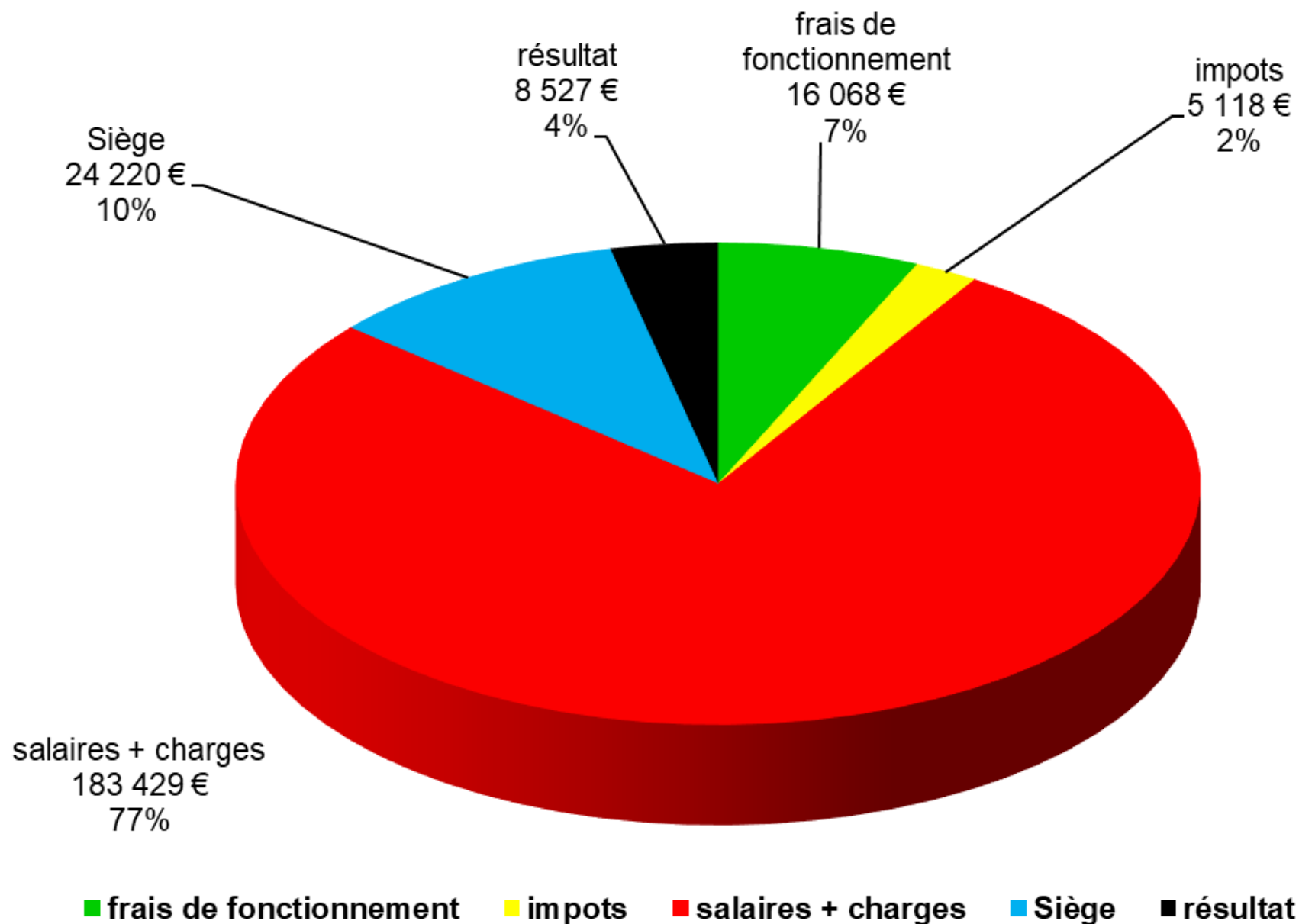
année	nombre	âge
2007	6	11 ans
2008	8	10 ans
2009	12	9 ans
2010	7	8 ans
2011	1	7 ans

	Historique de Sauv'nag			
	présentés	réussis	% réussite	refusé
2009-2010	158	129	81,65%	29
2010-2011	110	100	90,91%	10
2011-2012	95	67	70,53%	28
2012-2013	59	50	84,75%	9
2013-2014	123	102	82,93%	21
2014-2015	76	59	77,63%	17
2015-2016	60	52	86,67%	8
2016-2017	58	50	86,21%	8
2017-2018	34	30	88,24%	4

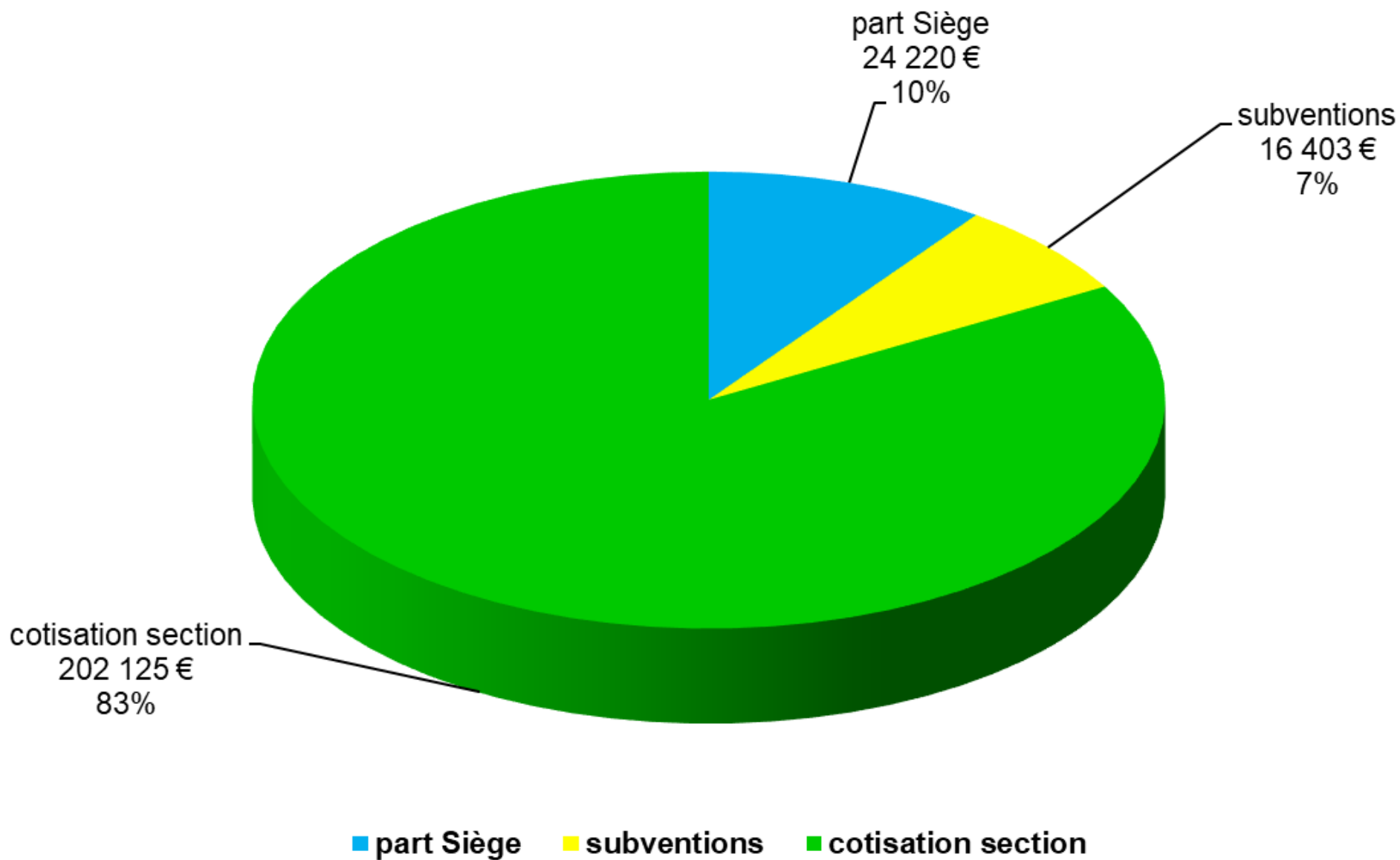
La finance

Trésorier : René JEANNE

Répartition des charges en montant et pourcentage



Répartition des produits en montant et pourcentage



La technique et la pédagogie

Manager : Philippe Przybylski

Responsable stade : Lambert Amougou

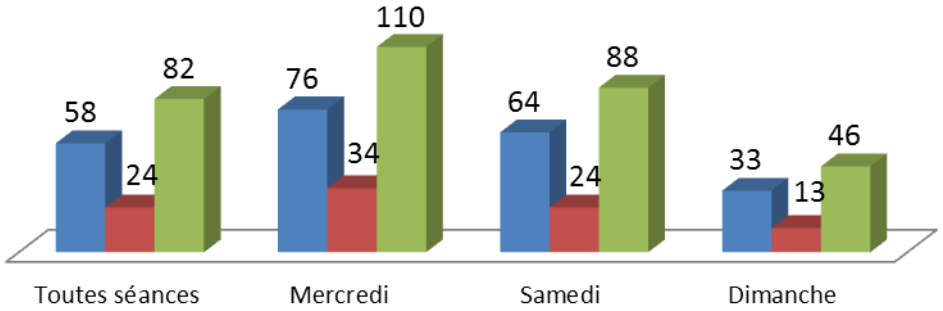
Responsable piscine : Sophie Mouries

Le bilan des activités stade

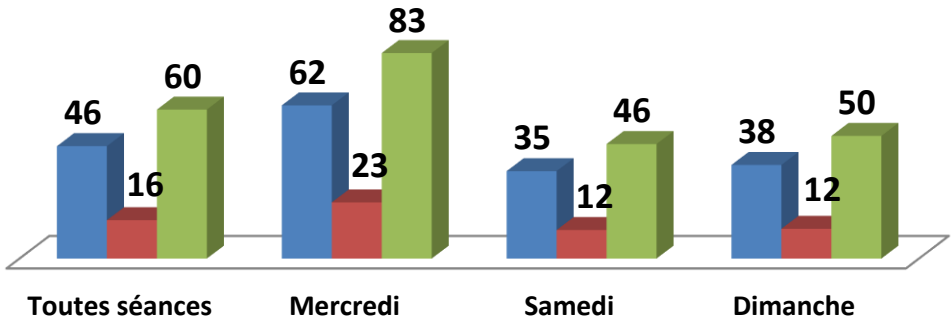
Moyenne des présences par séance

■ Moy Garçons ■ Moy Filles ■ Moy séance

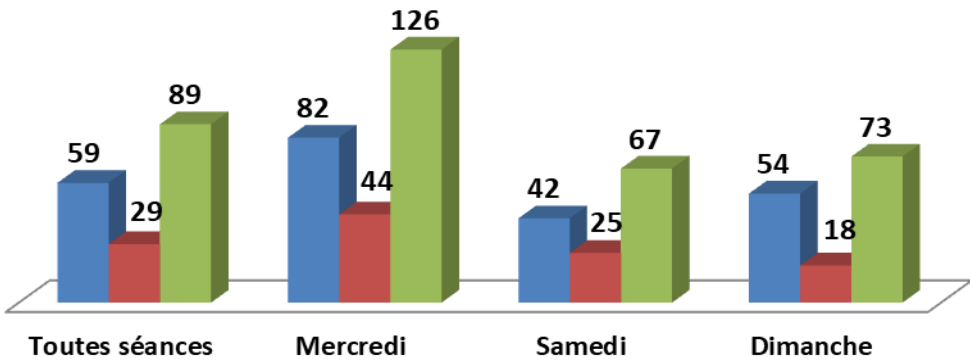
2015/2016



2016/2017

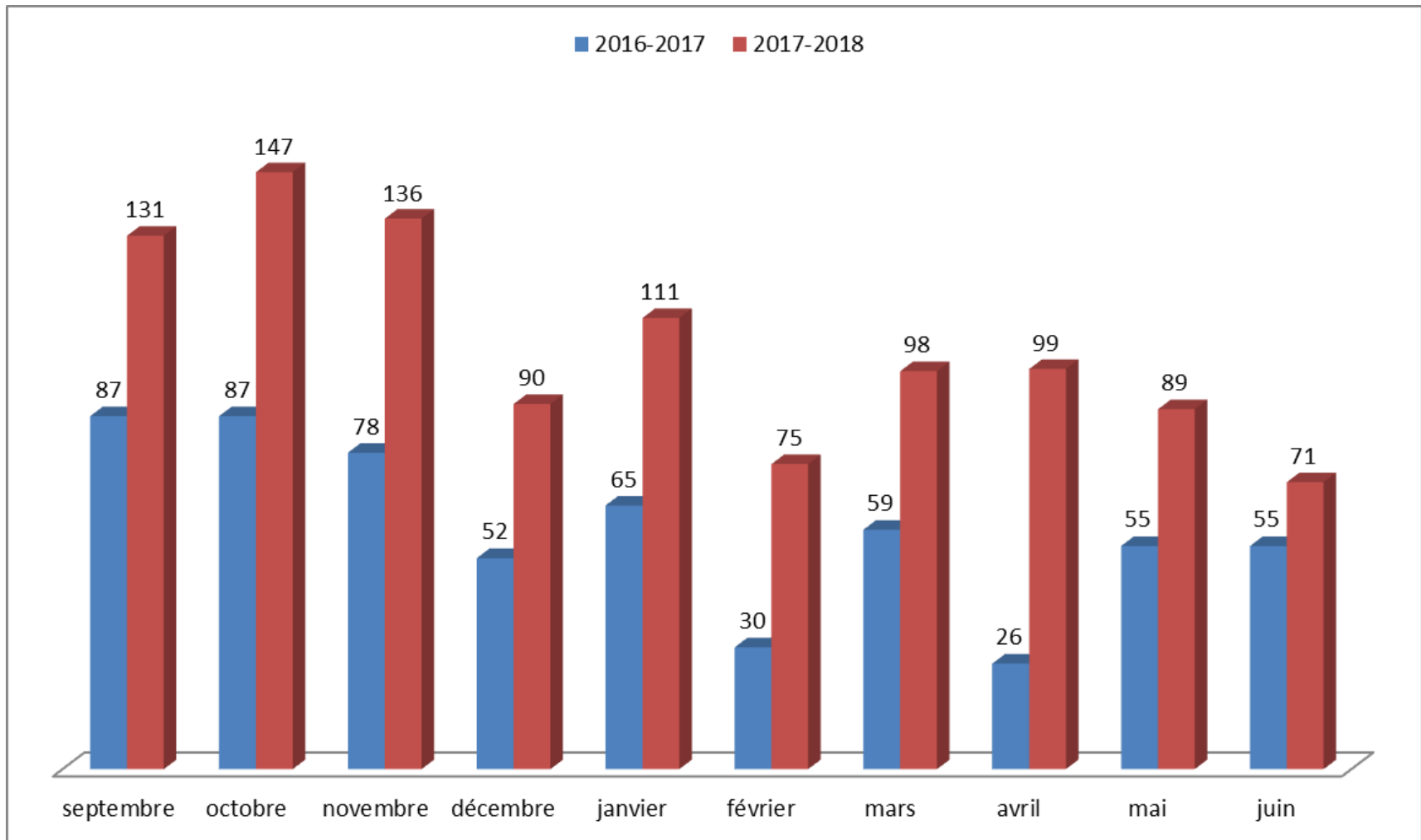


2017/2018



Le bilan des activités stade

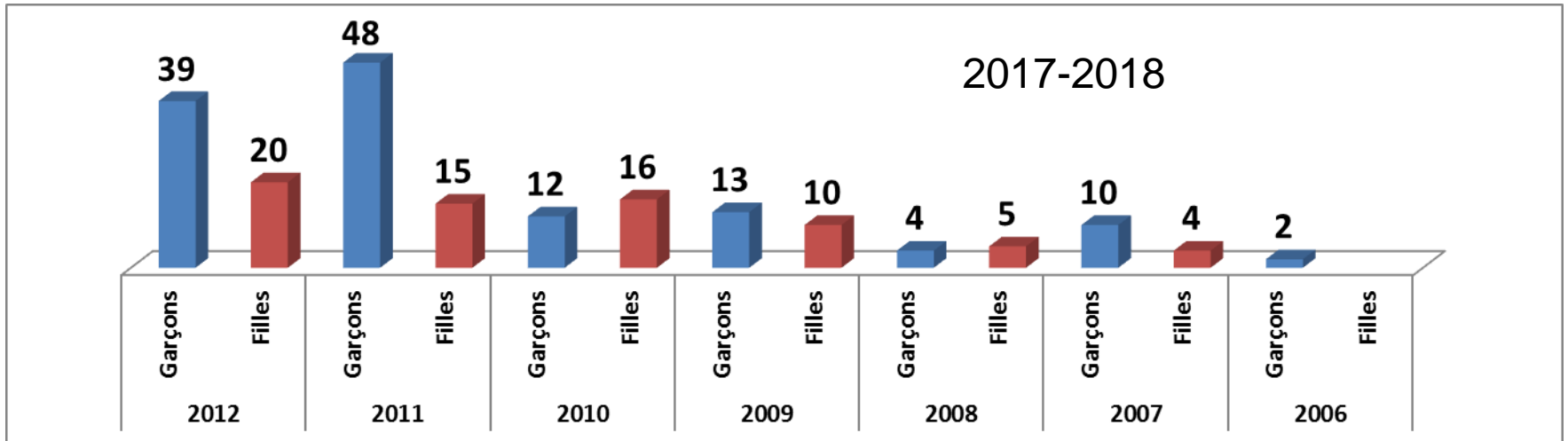
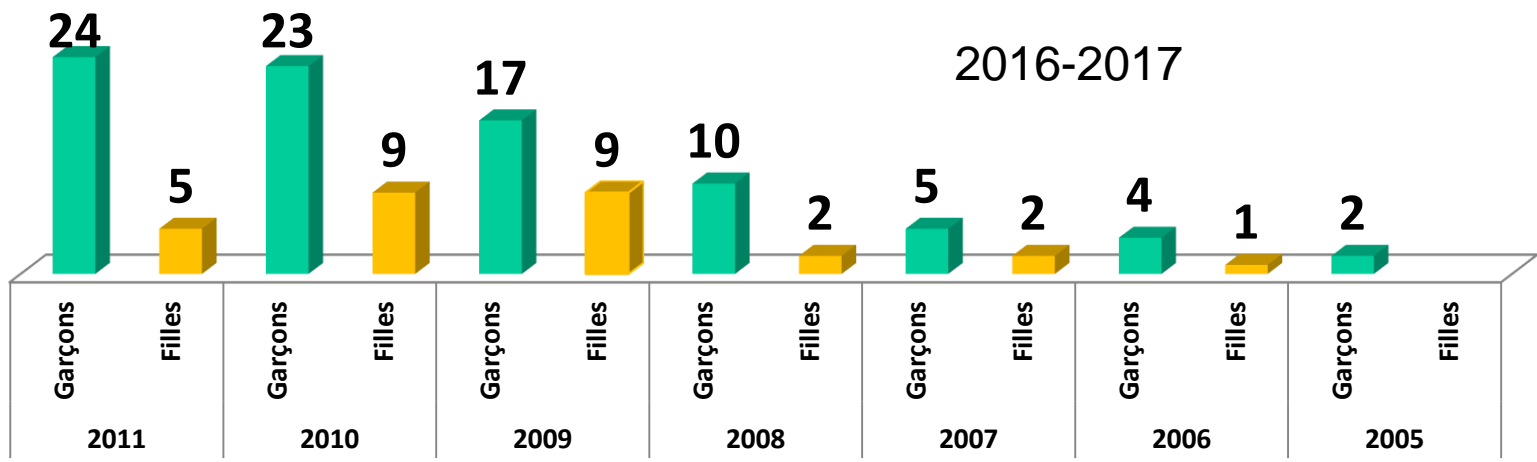
- Moyenne des présences par mois



Le bilan des activités stade

- Répartition par année de naissance

Journée type: un mercredi du mois de novembre – 2016/17: 113 - 2017/18:198



Merci à tous de votre attention
et de votre participation à cette
assemblée générale de la
section E.P.I.S.