

VGA Saint Maur - section E.P.I.S.

Assemblée générale de la section

Éducation Physique Initiation aux Sports

25 janvier 2020



Ordre du jour

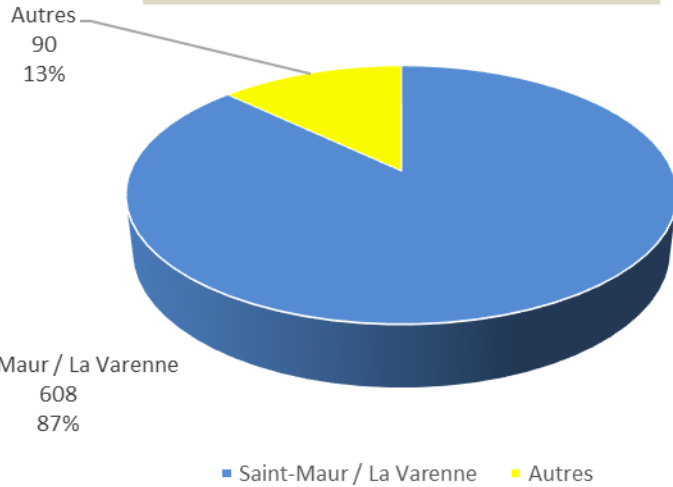
- 17h00 – 17h30 Rapport Moral et d'Activités
- 17h30 - 17h45 Rapport financier
- 17h45 – 17h15 Rapport technique
- 18h15 – 18h30 Questions diverses
- 18h30 – 18h45 Vote

Conditions de fonctionnement

- C'est une section de la VGA Saint-Maur créée en 1956
- **La section emploie 39 éducateurs en contrat à durée indéterminée**
 - Pour se conformer à la législation, tous les éducateurs « natation » sont diplômés d'état, et les éducateurs « stade » sont en possession d'une carte professionnelle ou en cours de réalisation
- **Une des plus importantes en nombre d'adhérents et de salariés**
 - 860 adhérents au 31/05/2019
 - 3 cadres techniques expérimentés et confirmés
 - 20 maitres nageurs sauveteurs
 - 17 éducateurs sportifs majoritairement recrutés à l'UPEC STAPS Paris 12 pour les activités stade au niveau L3 minimum
 - 6 personnes assurant l'accueil des adhérents et la sécurité des vestiaires
 - 1 secrétaire employée à mi-temps
- **Un budget annuel d'un montant de 246620 € en 2018-2019**

Les effectifs enfants de la saison 2018-2019

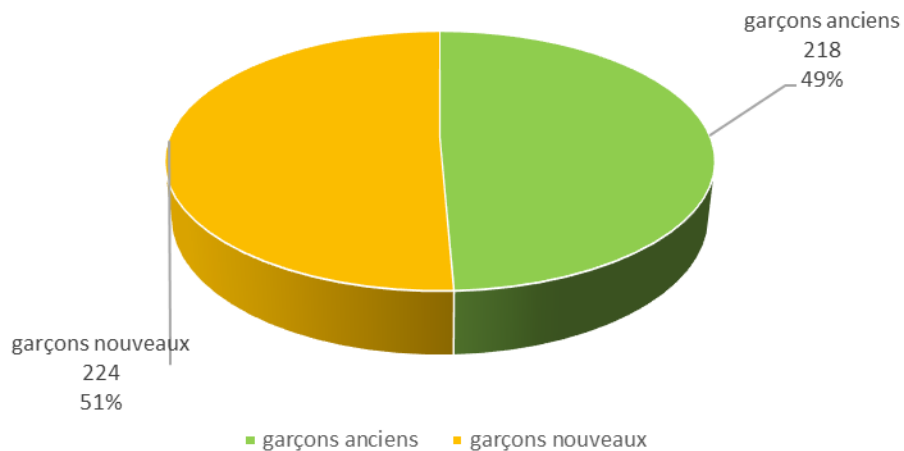
répartition géographique enfants



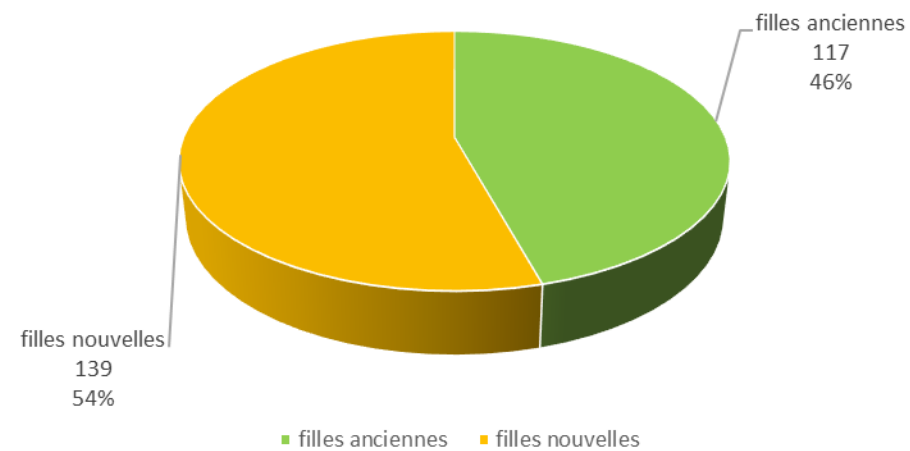
répartition filles / garçons



anciens / nouveaux - garçons

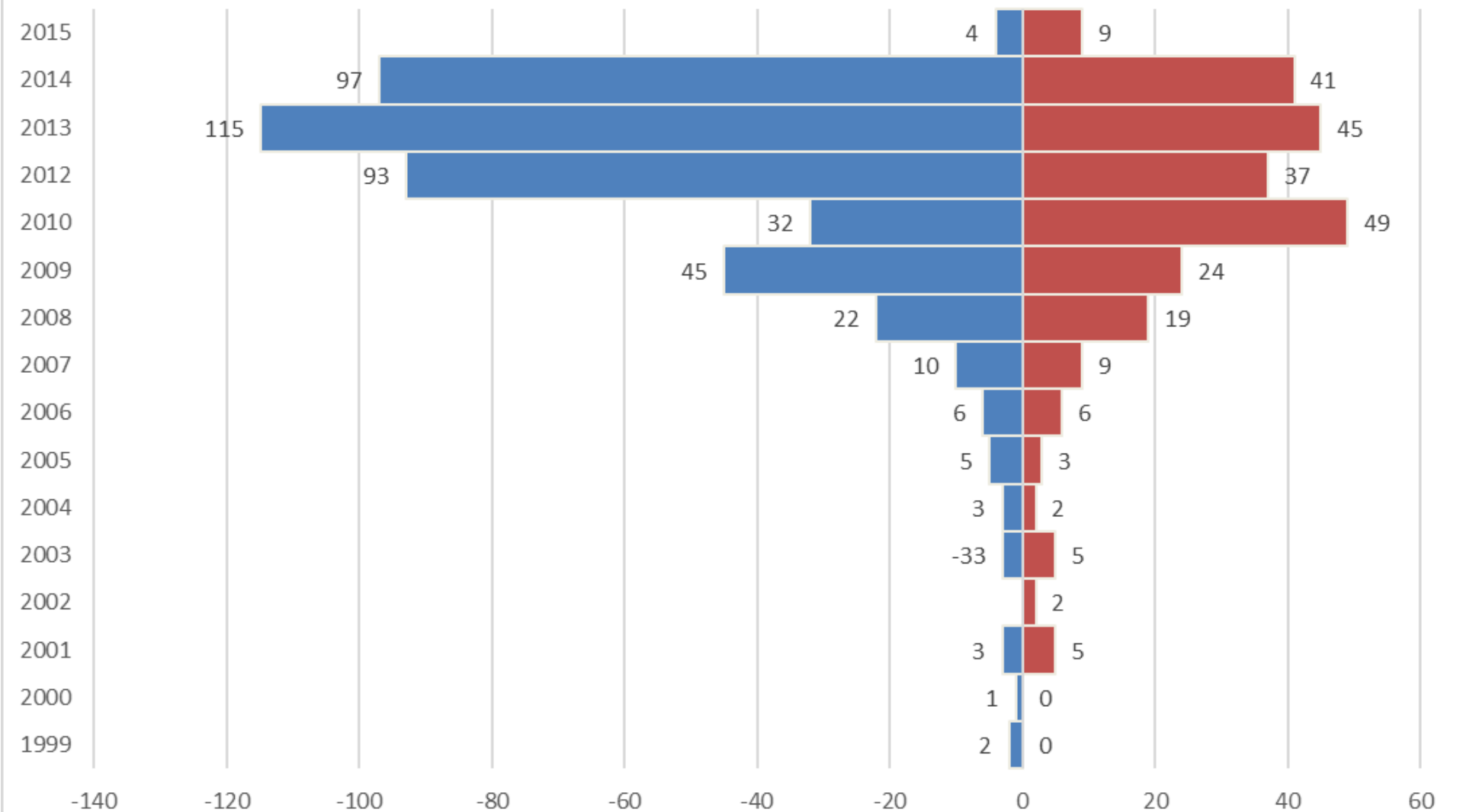


anciens / nouveaux - filles



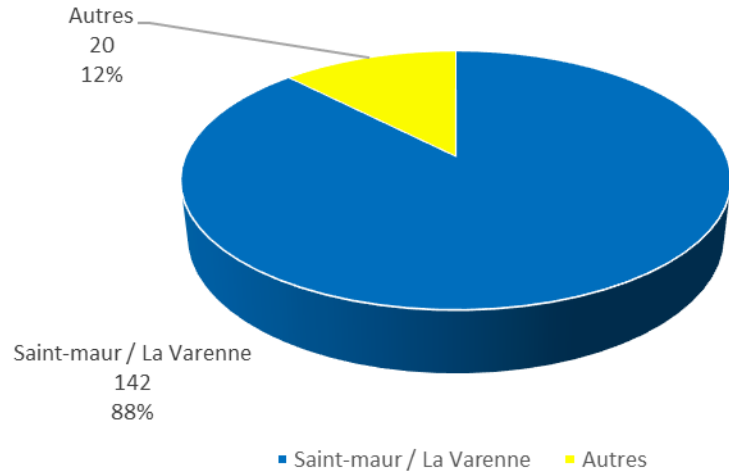
Les effectifs enfants de la saison 2018-2019

enfants - pyramide des âges

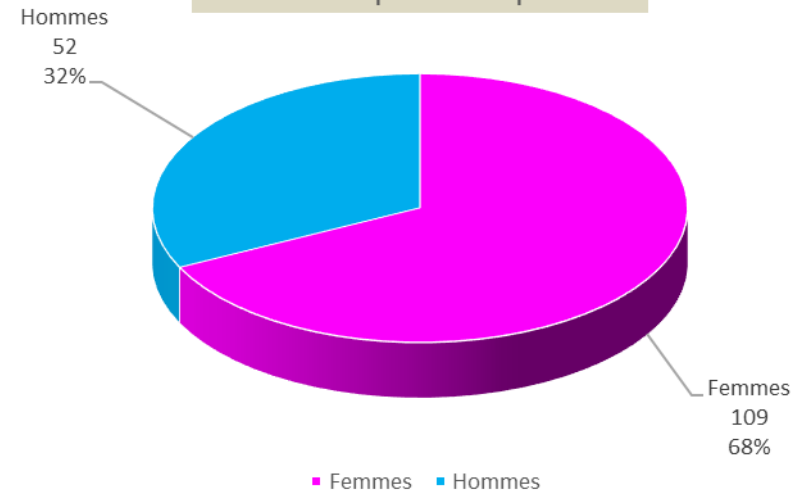


Les effectifs adultes de la saison 2018-2019

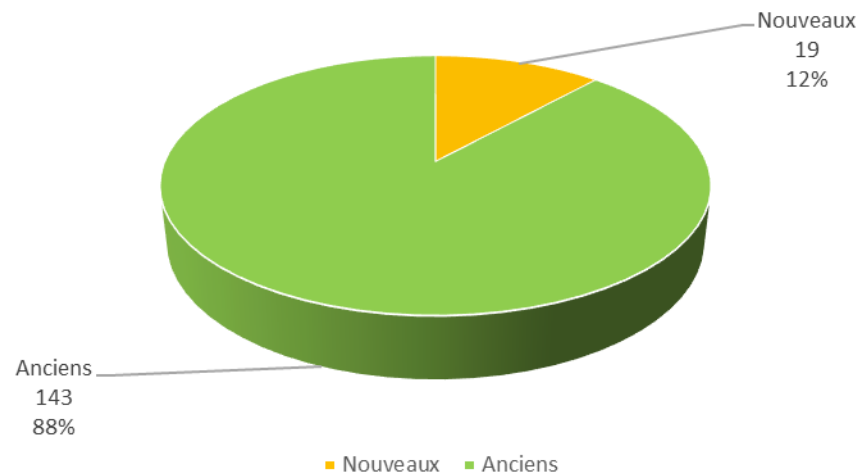
répartition géographique adultes



Adultes - répartition par sexe

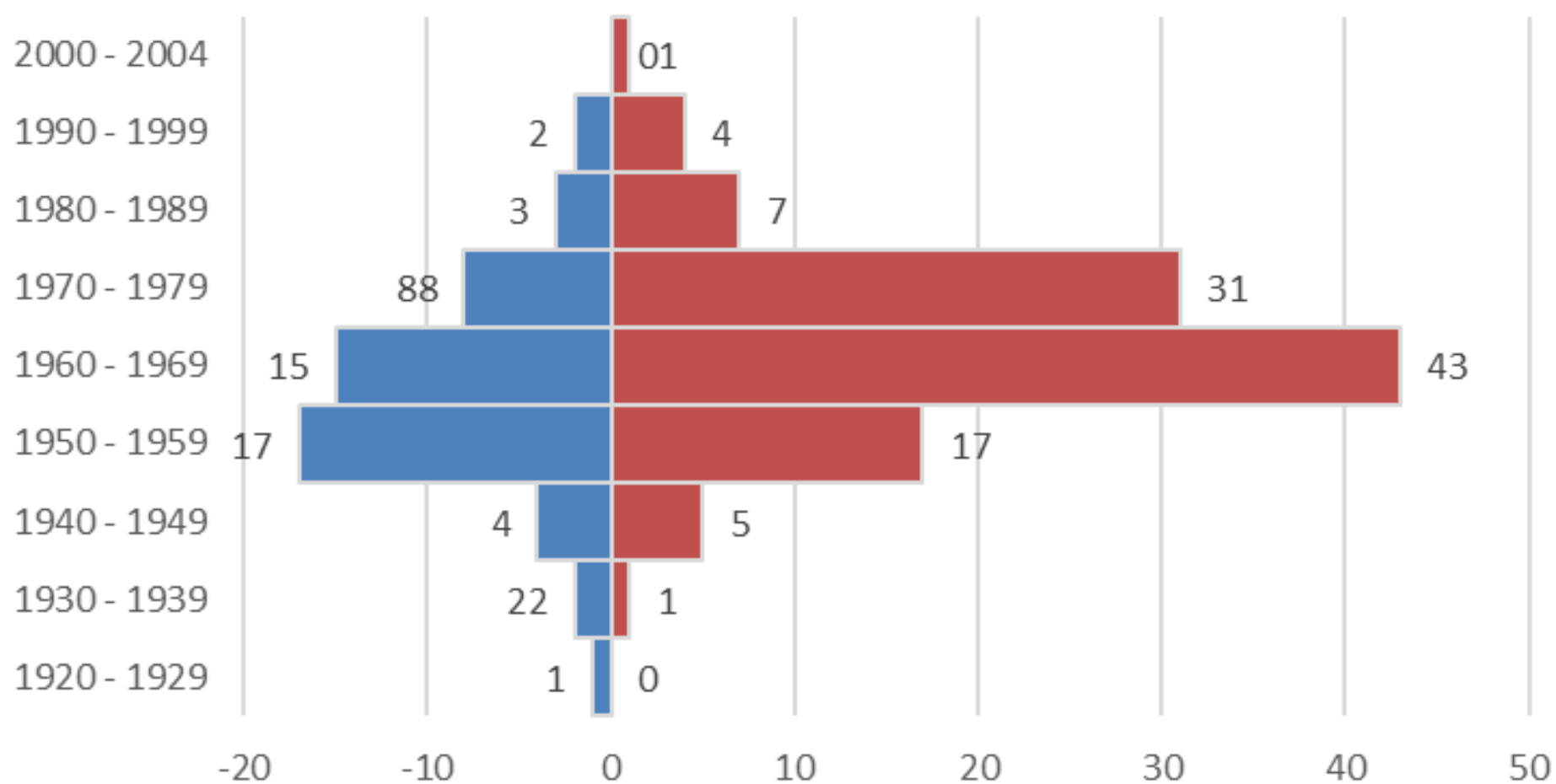


Adultes - anciens / nouveaux adhérents



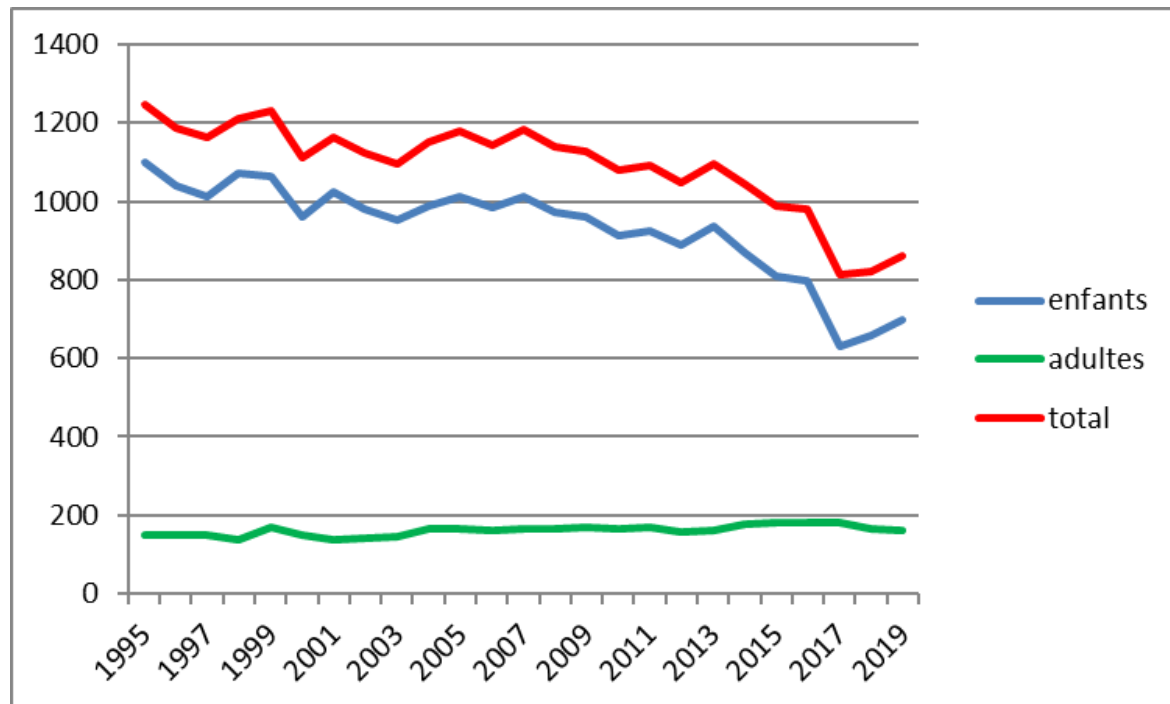
Les effectifs adultes de la saison 2018-2019

adultes - pyramide des âges



Évolution de l'effectif sur une période de 25 ans

	enfants	adultes	total	% adultes/ effectif
1995	1098	150	1248	12,02%
1996	1038	150	1188	12,63%
1997	1012	150	1162	12,91%
1998	1072	139	1211	11,48%
1999	1063	169	1232	13,72%
2000	961	150	1111	13,50%
2001	1025	139	1164	11,94%
2002	979	143	1122	12,75%
2003	953	144	1097	13,13%
2004	987	166	1153	14,40%
2005	1012	165	1177	14,02%
2006	983	162	1145	14,15%
2007	1014	167	1181	14,14%
2008	974	166	1140	14,56%
2009	960	169	1129	14,97%
2010	914	166	1080	15,37%
2011	925	168	1093	15,37%
2012	890	158	1048	15,08%
2013	935	161	1096	14,69%
2014	868	176	1044	16,86%
2015	810	180	990	18,18%
2016	799	181	980	18,47%
2017	631	181	812	22,29%
2018	659	164	823	19,93%
2019	698	162	860	18,84%



Sur 25 ans,

- L'effectif de la section a chuté de 388 adhérents
- L'effectif enfant a diminué de 400
- L'effectif adulte a progressé de 12

Les actions de l'E.P.I.S.

Rapport d'activités

- **Une séance de découverte et d'initiation rugby** avec la participation de la section VGA Rugby. Des ateliers spécifiques ont été mis en place et animés par les éducateurs de cette section avec la participation des éducateurs E.P.I.S.
- **Une séance de découverte des activités pratiquées aux sports d'eau**, plongeon, water-polo, natation synchronisée, natation de compétition a été proposée aux enfants en juin 2019
- **Fête de la section E.P.I.S. le 15 juin 2019**
 - Très bonne météo avec une grande participation et implication des parents dans l'accompagnement et la course finale de cette journée.
 - Comme d'habitude les plus assidus au stade et à la piscine ont été récompensés et mis à l'honneur. Le Maire de Saint-Maur, monsieur Sylvain BERRIOS est venu témoigner de son soutien à notre section

Rapport d'activités

- **Participation des enfants de l'E.P.I.S.** à l'ouverture de la commémoration du centenaire de la VGA le 19 juin 2019
- **En accord avec la section Sports d'Eau, décision a été prise que l'apprentissage de la natation était désormais exclusivement (sauf exception) dévolu à la section E.P.I.S.** En conséquence nous reprenons l'activité Jardin Aquatique qui avait disparu de notre périmètre en raison de la fermeture du bassin Michelet et qui était historiquement dans l'héritage de la reprise de la Stella Sports.
- Cette mesure a pris effet à compter de la saison 2019 - 2020

Opération Sauv'nage

- ❑ 86 enfants ont préparés l'épreuve Sauv' nage
- ❑ 74 enfants ont réussi, soit 86,05 % de réussite
- ❑ dont 2 enfants de la section Pentathlon



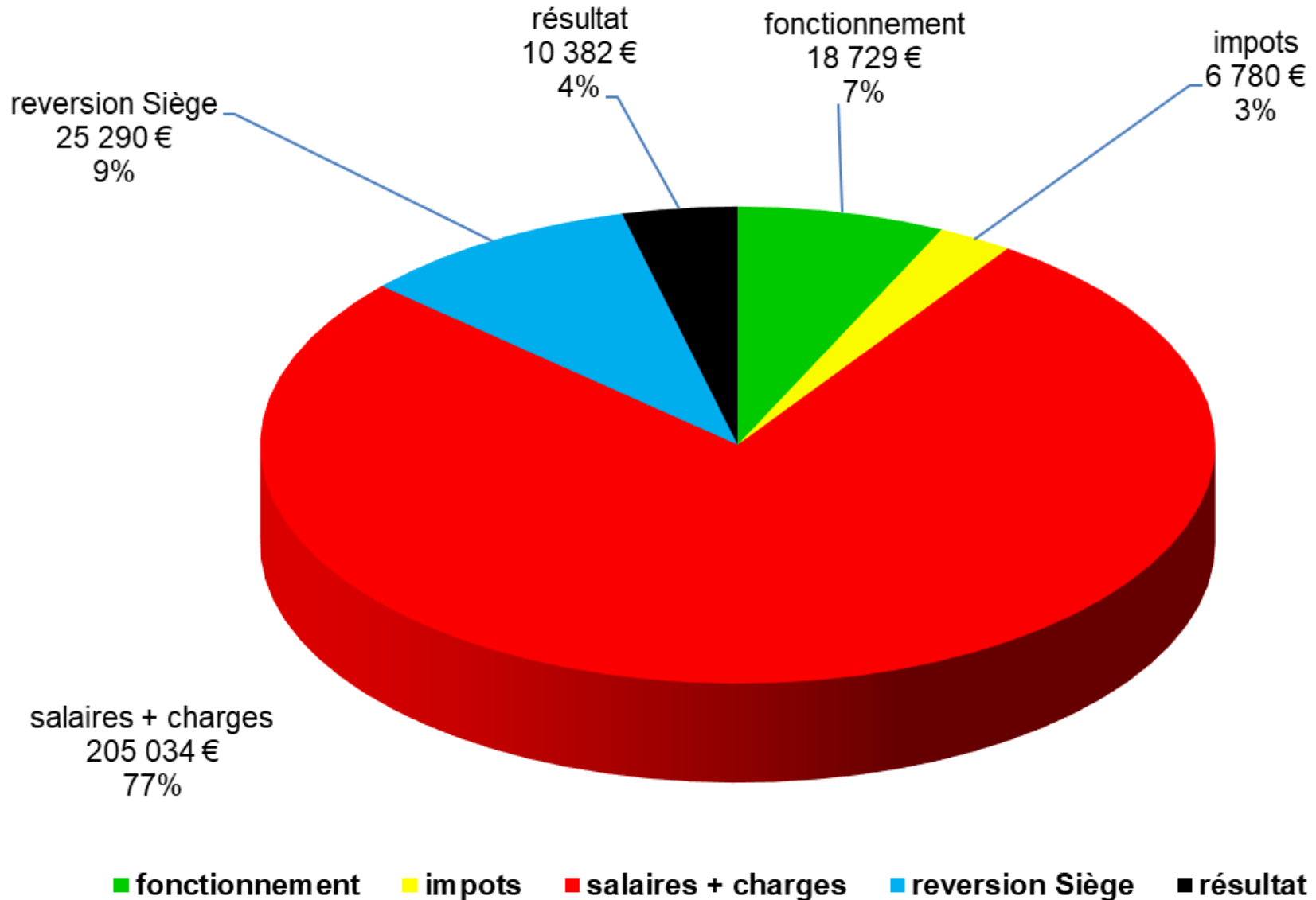
année	nombre	âge
2006	5	14 ans
2007	7	13 ans
2008	11	12 ans
2009	15	11 ans
2010	20	10 ans
2011	13	9 ans
2012	3	8 ans

	Historique des tests Sauv'nage			
	présentés	réussis	% réussite	refusé
2009-2010	158	129	81,65%	29
2010-2011	110	100	90,91%	10
2011-2012	95	67	70,53%	28
2012-2013	59	50	84,75%	9
2013-2014	123	102	82,93%	21
2014-2015	76	59	77,63%	17
2015-2016	60	52	86,67%	8
2016-2017	58	50	86,21%	8
2017-2018	34	30	88,24%	4
2018-2019	86	74	86,05%	12
	859	713	83,00%	

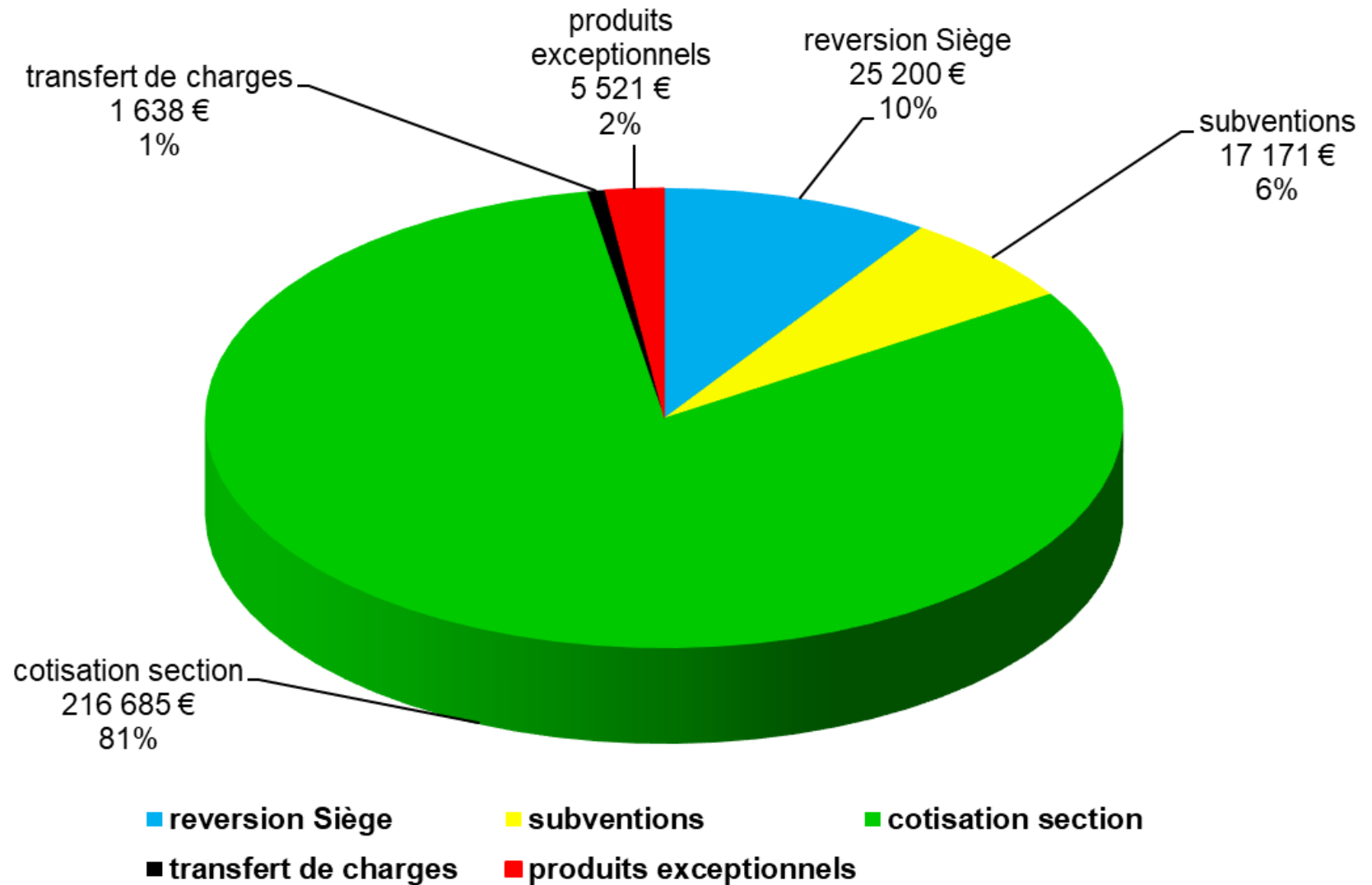
La finance

Trésorier : René JEANNE

Répartition des charges en montant et pourcentage



Répartition des produits en montant et pourcentage



L'E.P.I.S. ?????? What else ??



Merci à tous de votre attention
et de votre participation à cette
assemblée générale de la
section E.P.I.S.